

日遊自慢

http://home.netvigator.com/~tatmay/japan.html · e-mail: japanfavorite2003@yahoo.com

服務範圍: ■ 代編行程設計服務 ■ 自選行程服務 ■ 自駕遊租車服務 ■ 代訂日本住宿服務 ■ 代訂高速巴士

自選行程~江之島+鎌倉 1 日行程表

Time	日程／景點	Remarks															
8:00	<p>徒步前往小田急新宿車站，於站內售票機購買『江之島鎌倉周遊票』1430 日元</p> <p>http://www.odakyu.jp/tc/freepass/enokama_01.html</p> 	<p>購票地點：小田急新宿車站售票機</p> <p>http://www.odakyu.jp/tc/</p> 															
8:17 開車	<p>乘小田急前往片瀨江の島站</p> <p>時間表: http://www.odakyu.jp/</p> <ul style="list-style-type: none"> 請於開車時間 10 分鐘前至月台等車 	<p style="text-align: center;">新宿 → 片瀨江の島</p> <table border="1" style="margin-left: auto; margin-right: auto;"> <thead> <tr> <th></th> <th>平日</th> <th>星期六、假日</th> <th>平日</th> <th>星期六、假日</th> </tr> </thead> <tbody> <tr> <td>小田原線急行</td> <td>8:17</td> <td>8:20</td> <td>09:30</td> <td>09:32</td> </tr> <tr> <td>浪漫特快</td> <td>8:53</td> <td>8:10</td> <td>10:02</td> <td>09:13</td> </tr> </tbody> </table> <p>(約 75 分; 使用周遊票)</p> <ul style="list-style-type: none"> 乘急行 周遊票, 無需補錢 如乘浪漫特快, 需於上車前補買特快車票 + 600 日元 		平日	星期六、假日	平日	星期六、假日	小田原線急行	8:17	8:20	09:30	09:32	浪漫特快	8:53	8:10	10:02	09:13
	平日	星期六、假日	平日	星期六、假日													
小田原線急行	8:17	8:20	09:30	09:32													
浪漫特快	8:53	8:10	10:02	09:13													
9:30	<p>Arrive 片瀨江の島站</p> <p>徒步往江の島 (徒步約 15 分)</p> 	<ul style="list-style-type: none"> 由片瀨江の島站出來直行，即見觀光案内所 先往江の島觀光協會內取江之島地圖  <ul style="list-style-type: none"> 沿指示牌經行人隧道，徒步往江之島大橋，過了橋便到達江之島 (P2~MAP 1: 綠色路線) 															

日遊自慢

<http://home.netvigator.com/~tatmay/japan.html> · e-mail: japanfavorite2003@yahoo.com

服務範圍: ■代編行程設計服務 ■自選行程服務 ■自駕遊租車服務 ■代訂日本住宿服務 ■代訂高速巴士

自選行程~江之島+鎌倉 1日行程表

MAP 1~江之島



日遊自慢

<http://home.netvigator.com/~tatmay/japan.html> · e-mail: japanfavorite2003@yahoo.com

服務範圍: ■ 代編行程設計服務 ■ 自選行程服務 ■ 自駕遊租車服務 ■ 代訂日本住宿服務 ■ 代訂高速巴士

自選行程~江之島+鎌倉 1 日行程表




Time	日程／景點	Remarks
	<p>江之島大橋</p> <ul style="list-style-type: none">● 橋對面就是江之島	
9:45	<p>Arrive 江之島</p> <ul style="list-style-type: none">● 到達江之島後，會見有幾間賣海產的店及小吃店，不用心急，可以留在回程時才慢慢看	
	<p>江之島是一個很細的島，島上路不多，而且指示清楚，所有景點只要沿大路便可到達，所以大家不用擔心會迷路</p>	<p>沿大路步行前往上山方向，左手邊你先會見一間惠比壽屋的百年旅館，再前行右手邊就會見一間賣女夫饅頭的店，女夫饅頭是江之島的名物，約 84 元一個，饅頭鬆軟非常，可以一試。</p> 

日遊自慢

<http://home.netvigator.com/~tatmay/japan.html> · e-mail: japanfavorite2003@yahoo.com

服務範圍: ■ 代編行程設計服務 ■ 自選行程服務 ■ 自駕遊租車服務 ■ 代訂日本住宿服務 ■ 代訂高速巴士

自選行程~江之島+鎌倉 1 日行程表

Time	日程／景點	Remarks
	<p>徒步前往江之島神社</p> <ul style="list-style-type: none"> 江之島神社只是一個小小神社，可用花太多時間在那裡 	<p>行至路的盡頭，見有梯級，有一紅色鳥居(如下圖)，在旁可乘自動電梯上山 (330 日元) (建議大家步行上山，因為一點也不難行)，山上就是江之島神社位置所在</p> 
9:50	Arrive 江之島神社	江之島神社只是一個小小神社，可用花太多時間在那裡，繼續前進
10:05	沿路徒步上山 (徒步約 15 分)，就會見江之島展望灯台，不要心急，先繼續前行往岩屋參觀，回程時才往江之島展望灯台參觀	<ul style="list-style-type: none"> 江之島展望灯台是江之島的最高點，再前行(正下山行)，沿途會經過幾間民宿，有 100 年歷史的”中村屋羊羹店”、“江之島亭”，再前行會見”魚見亭”，沿魚見亭旁的梯級而下便是見晴亭，再向下走可到”岩屋”
10:20	<p>Arrive 岩屋參觀</p> <ul style="list-style-type: none"> 入場費: 500 日元 	<ul style="list-style-type: none"> 「江之島岩屋」是由海浪浸食而成的自然洞窟；洞窟共有兩個，分第一岩屋(長 152 公尺)和第二岩屋(長 112 公尺) 先往第 2 岩屋，再往第 1 岩屋 進入第 1 岩屋時，最有趣的地方是工作人員會給你一枝蠟燭入洞的 
	在岩屋參觀完畢後，徒步前往”江之島亭”吃午餐	回程是最辛苦的一段，因為要沿梯級上山，努力!

日遊自慢

<http://home.netvigator.com/~tatmay/japan.html> · e-mail: japanfavorite2003@yahoo.com

服務範圍: ■ 代編行程設計服務 ■ 自選行程服務 ■ 自駕遊租車服務 ■ 代訂日本住宿服務 ■ 代訂高速巴士

自選行程~江之島+鎌倉 1 日行程表

Time	日程／景點	Remarks
		<ul style="list-style-type: none"> ● 江の島亭 位於山上，在這裡可一覽相模灣及江之島全景。而天氣好時在這裡還可見富士山景色 ● 推介: 江の島丼(即海螺加蛋飯) 約 1000 日元 
12:00	<p>午餐後徒步前江之島展望灯台參觀</p>  <p>(約 1 小時參觀)</p> <ul style="list-style-type: none"> ● 入場費: 500 日元 	<ul style="list-style-type: none"> ● 於江之島展望灯台天氣好時，可以望見富士山景色 ● 由江之島展望灯台上可一覽湘南景色，值得一去
13:00	<p>漫步回片瀨江の島站</p>	<ul style="list-style-type: none"> ● 江之島有部份商店在星期五休息，遇著下雨或天氣欠佳時，商店會延遲開門營業
13:25	<p>回到片瀨江の島站</p>	
	<p>繼而徒步往江ノ島電鐵: 江ノ島站 (約 5-7 分) (P2~MAP 1: 藍色路線)</p> <ul style="list-style-type: none"> ● 前往長谷站需要乘江ノ島電鐵前往，所以需要步行往江之電鐵: 江ノ島站 ● 右圖街口直行至尾便見 	

日遊自慢

<http://home.netvigator.com/~tatmay/japan.html> · e-mail: japanfavorite2003@yahoo.com

服務範圍: ■代編行程設計服務 ■自選行程服務 ■自駕遊租車服務 ■代訂日本住宿服務 ■代訂高速巴士

自選行程~江之島+鎌倉 1 日行程表

Time	日程／景點	Remarks
13:35	Arrive 江ノ島站, 乘江ノ島電鐵前往長谷站	<p>江ノ島站開出時間: 13:23 / 13:35 / 13:47 / 13:59</p> <p>江ノ島[江ノ島電鐵 鎌倉行] → 長谷 (車程約 18 分; 使用周遊票)</p> <p>● Tips: 坐在左手面車頭位置景觀較佳</p>
13:53	Arrive 長谷站	徒步前往高德院(鎌倉大佛), 長谷站出來往前直行 (徒步 10 分)
14:15	<p>Arrive 高德院(7:00-17:30)</p> <ul style="list-style-type: none"> ● 參觀鎌倉大佛 (參觀約 20 分) ● 拝観料: 200 日元 	
14:30	徒步回長谷站 (徒步約 10 分)	
14:41	回到長谷站後, 前往鎌倉	<p>長谷站開出時間: 14:41 / 14:53 / 15:05 / 15:17</p> <p>長谷站[江ノ島電鐵 鎌倉行] → 鎌倉站下車 (車程約 7 分; 使用周遊票)</p>
15:00	Arrive 江之電: 鎌倉站	
	由江之電: 鎌倉站出來, 右手方向是 JR 鎌倉站, 沿右手方向步行至尾見一行人隧道, 通過隧道後可到車站的另一面, 即是 JR 鎌倉站南口, 見紅色鳥居(如右圖)上寫著”小町通り”, 行人去就是”小町通り”, 通過小町通り, 便到達八幡宮 (P7-MAP 2)	

日遊自慢

<http://home.netvigator.com/~tatmay/japan.html> · e-mail: japanfavorite2003@yahoo.com

服務範圍: ■ 代編行程設計服務 ■ 自選行程服務 ■ 自駕遊租車服務 ■ 代訂日本住宿服務 ■ 代訂高速巴士

MAP 2~鎌倉



江之電 鎌倉站(經小町通, 徒歩約 10 分)→ 八幡宮

日遊自慢

<http://home.netvigator.com/~tatmay/japan.html> · e-mail: japanfavorite2003@yahoo.com

服務範圍: ■ 代編行程設計服務 ■ 自選行程服務 ■ 自駕遊租車服務 ■ 代訂日本住宿服務 ■ 代訂高速巴士

自選行程~江之島+鎌倉 1 日行程表

Time	日程／景點	Remarks
15:15	Arrive 八幡宮參觀 (約 30-45 分) 9:00-16:00 ; 休:星期一 免費入場 ● 鎌倉站[經小町通, 徒步約 10 分]→ 八幡宮	
16:00	鎌倉八幡宮正門是古時有軍事作用的” 段葛 ”，兩旁有很多賣手信的商店	鎌倉有很多特別的 Hello Kitty 紀念品是其他地方沒有的，喜愛 Hello Kitty 的朋友，不要錯過
	徒步回小町通り購買手信 (約 1~1.5 小時)	小町通り兩旁有很多售賣日式紀念品的商店，和果子店，各有特色，大家可以慢慢選購
	鎌倉手信: 鳩サボフレー 	鳩サボフレー是一塊白鴿型的曲奇餅，外型有趣，味道很一般，但日本人買這個紀念品買得起勁，每人起碼買 4-5 盒
	小町通り內的店舖，很適合遊客，一般日遊人仕會喜歡在那兒逛街	小町通り內有一間賣日本木屐的店舖，售價比其他地方便宜
18:00	Dinner: 小町通り內	
19:12	往藤沢 注:『江之島鎌倉周遊票』是不可以乘坐 JR 火車	鎌倉站開出之時間: 19:00 / 19:12 / 19:24 / 19:36 / 19:48 鎌倉[江ノ島電鐵 藤澤行]→ 藤沢 (車程約 34 分, 使用周遊票)
19:46	Arrive 藤沢	

日遊自慢

<http://home.netvigator.com/~tatmay/japan.html> · e-mail: japanfavorite2003@yahoo.com

服務範圍: ■ 代編行程設計服務 ■ 自選行程服務 ■ 自駕遊租車服務 ■ 代訂日本住宿服務 ■ 代訂高速巴士

自選行程~江之島+鎌倉 1 日行程表

Time	日程／景點	Remarks
20:04	回新宿 (Shinjuku)	<p style="text-align: center;">藤沢 → 新宿</p> <p style="text-align: center;">平日 星期六日、假日 平日 星期六日、假日</p> <p>小田原線急行 20:04 21:01 21:05 21:00</p> <p>浪漫特快 19:47 19:13 20:48 20:10</p> <p>浪漫特快 20:50 20:51 21:48 21:49</p> <p>(車程約 61 分; 使用周遊票)</p> <ul style="list-style-type: none"> ● 乘急行 周遊票, 無需補錢 ● 如乘浪漫特快, 需於上車前補買特快車票 + 600 日元
21:05	Arrive 新宿	